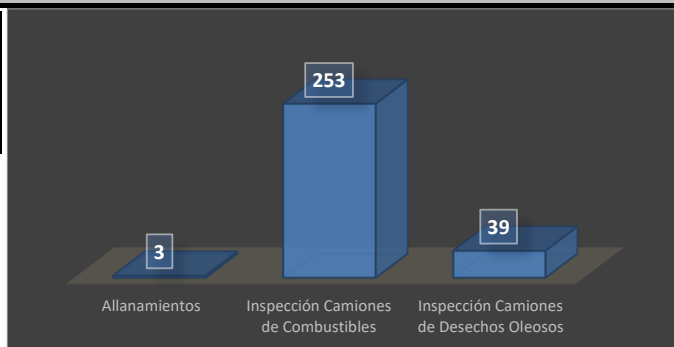


INDICADORES DE RESULTADO DEL CECCOM

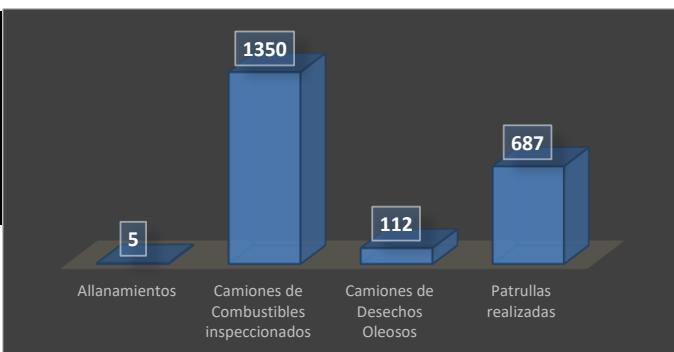
2do. Trimestre (abril, junio) 2018

ACCIONES EJECUTADAS PARA CONTROLAR EL SECTOR COMBUSTIBLE

No.	OPERATIVOS	CANTIDAD
1	Allanamientos	3
2	Inspección Camiones de Combustibles	253
3	Inspección Camiones de Desechos Oleosos	39

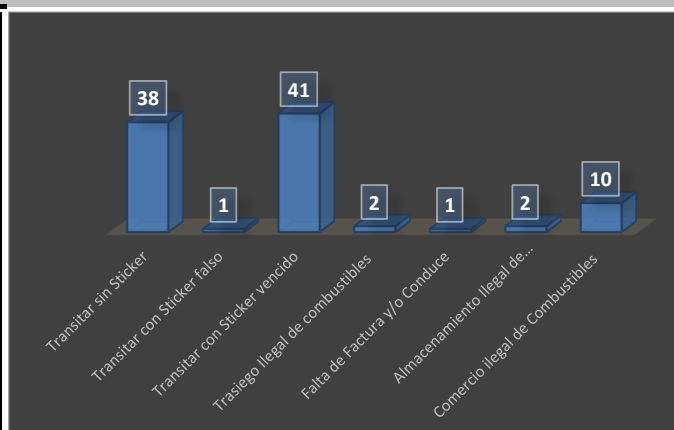


No.	TAREAS LOGRADAS	CANTIDAD
1	Allanamientos	5
2	Camiones de Combustibles inspeccionados	1350
3	Camiones de Desechos Oleosos	112
4	Patrullas realizadas	687
5	Detención de Personas	0



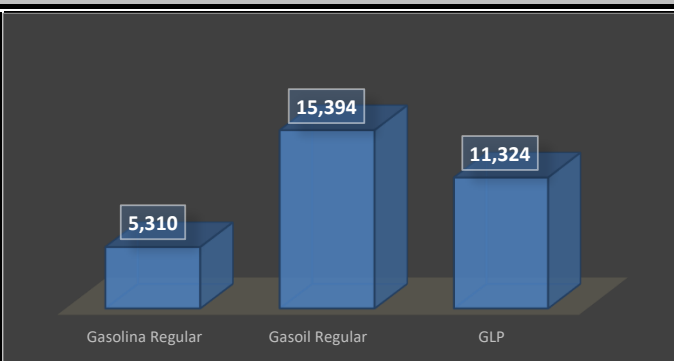
DELITOS DETECTADOS

No.	DELITOS	CANTIDAD
1	Transitar sin Sticker	38
2	Transitar con Sticker falso	1
3	Transitar con Sticker vencido	41
4	Trasiego ilegal de combustibles	2
5	Falta de Factura y/o Conduce	1
6	Almacenamiento ilegal de Combustibles	2
7	Comercio ilegal de Combustibles	10
8	Mezcla de Hidrocarburos en Desechos	0
9	Robo de Combustibles	0
10	Otros	0
TOTAL		95



COMBUSTIBLE RETENIDO

No.	TIPO DE COMBUSTIBLES	CANTIDAD
1	Gasolina Premium	0
2	Gasolina Regular	5,310
3	Gasoil Optimo	0
4	Gasoil Regular	15,394
5	Kerosene	0
6	GLP	11,324
7	Fuel Oil	0
8	Otros	0
TOTAL		32,028



INDICADORES DE RESULTADO DEL CECCOM

FECHA:
ELABORÓ NOMBRE/FIRMA

FECHA:
APROBÓ NOMBRE/FIRMA